


## TAPPA 4

### Avventurieri nel Luganese




## 4.3 Ci troviamo a Lugano!

### 4.3.b Dove ti portano le frecce?



1a. **Indica** la strada corretta al tuo compagno o alla tua compagna, seguendo le indicazioni delle frecce.

Zeige deinem Klassenkameraden oder deiner Klassenkameradin den richtigen Weg, indem du die Pfeile folgst.



1 ↑  
4 ←  
3 ↑  
1 →  
5 ↑  
3 ←  
3 ↓  
2 ←  
1 ↑

**Usa le forme:**

Vai in su.      Vai in giù.

Vai avanti.      Vai sempre diritto.      Vai dietro...

Gira a destra. Gira a sinistra.

Di fronte a ...      Accanto a ...      si trova ....



1b. **Segna** la strada corretta che ti dice il tuo compagno o la tua compagna. **Usa** la cartina sul 4.3c.

Markiere den Weg, den dein Klassenkamerad oder deine Klassenkameradin dir sagt. Benutze den Vorlag auf 4.3c.


## TAPPA 4

### Avventurieri nel Luganese



2a. **Indica la strada corretta al tuo compagno o alla tua compagna, seguendo le indicazioni delle frecce.**

Zeige deinem Klassenkameraden oder deiner Klassenkameradin den richtigen Weg, indem du die Pfeile folgst.



2 ←  
1 ↑  
2 ←  
4 ↑  
1 →  
4 ↑  
3 ←  
4 ↓  
1 ←  
1 ↑  
1 ←  
1 ↑

**Usa le forme:**

Vai in su.      Vai in giù.

Vai avanti.      Vai sempre dritto.      Vai dietro...

Gira a destra.      Gira a sinistra.

Di fronte a ...      Accanto a ...      si trova ....

2b. **Segna la strada corretta che ti dice il tuo compagno o la tua compagna.**

**Usa la cartina sul 4.3c**

Markiere den Weg, den dein Klassenkamerad oder deine Klassenkameradin dir sagt.  
Benutze den Vorlag auf 4.3c.

## TAPPA 4

### Avventurieri nel Luganese



Ora tocca a te! Decidi tu la strada.



**3. Segna un'altra strada e dilla al tuo compagno / alla tua compagna.**

**Usa la cartina vuota (4.3c)**

Markiere einen anderen Weg und sage ihn deinem Klassenkameraden oder deiner Klassenkameradin.  
Benutze die leere Karte (4.3c).

**3b. Segna la strada corretta che ti dice il tuo compagno o la tua**

Markiere den Weg, den dein Klassenkamerad oder Klassenkameradin dir sagt.

## TAPPA 4

### Avventurieri nel Luganese



**Usa questa cartina per segnare cosa dice il tuo compagno / la tua compagna or per fare una nuova strada.**

Verwende diese Karte, um zu markieren, was dein Klassenkamerad/ deine Klassenkameradin sagt, oder um eine neue Straße zu bauen.

