

## TAPPA 4

### Avventurieri nel Luganese



## 4.2 Io invece vorrei andare sullo scivolo lunghissimo!

### 4.2.b La mia giornata.



1. **Scrivi gli orari negli orologi e completa le frasi.**

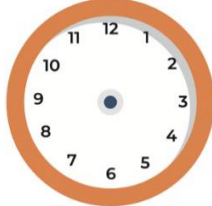
Schreibe die Zeit in die Uhr und ergänze die Sätze.



Alle sette e mezza di \_\_\_\_\_ mi sveglio.



Alle \_\_\_\_\_ di \_\_\_\_\_ comincia la scuola.



Faccio il pranzo a \_\_\_\_\_.



Faccio merenda alle \_\_\_\_\_ di \_\_\_\_\_.



Faccio cena alle \_\_\_\_\_ di \_\_\_\_\_.



La \_\_\_\_\_ comincia alle \_\_\_\_\_.

pomeriggio mezzogiorno sera mattina notte

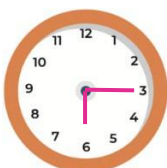
# TAPPA 4

## Avventurieri nel Luganese



### 2. Guarda i primi 4 orari. Come si dice l'orario?

Schau die Zeit der ersten vier Uhren zuoberst an. Wie sagt man die Uhrzeit?



Sono le sei e un quarto



Sono le sette meno un quarto



Sono le tre e cinque


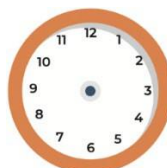
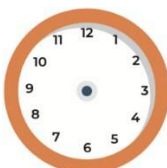


Sono le quattro meno dieci



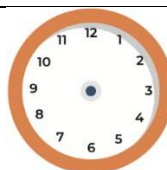
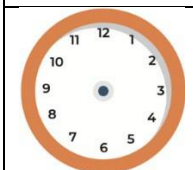
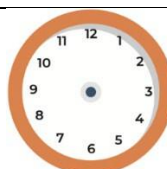
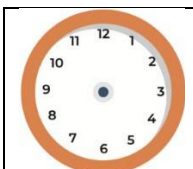
### 3. Inserisci altri 4 orari negli orologi e scrivi l'orario a parole nel riquadro. Di' l'orario a un compagno o una compagna.

Zeichne eine Uhrzeit auf die untenstehenden 4 Uhren. Schreibe diese Uhrzeit in Wörtern auf. Sag die Uhrzeit auf deinen Uhren einem Schulkameraden oder einer Schulkameradin.



### 4. Scrivi nei 4 orologi sotto gli orari che dicono i tuoi compagni/le tue compagne.

Schreibe unten in die 4 Uhren die Uhrzeiten, die dein Schulkamerad/ deine Schulkameradin nennen.



## TAPPA 4

### Avventurieri nel Luganese



5. **Di'** un orario e **mima** l'azione che fai normalmente a quell'ora. Gli altri devono formare una frase per dire cosa fai e quando.

Sag eine Uhrzeit und spiele vor, was du zu dieser Zeit machst. Die anderen müssen einen Satz sagen, was du machst und wann du es machst.

Esempio: *Alle sette.* (Azione- mi sveglio). Gli altri dicono: *Alle sette ti svegli.*